

# ABS QuattroRoll

SY-QUATTROROLL



MoA 286-01



DIN EN 795:  
2012





## Sicherheitshinweise | Safety instructions

- DE** Montageanleitung beachten (1) und Sicherheitshinweise beachten (2).
- EN** Comply with the installation manual (1) and Comply with the safety instructions (2).
- FR** Respecter la notice de montage (1) and Respecter les consignes de sécurité (2).
- NL** Montagehandleiding in acht nemen (1) and Veiligheidsinstructies in acht nemen (2).
- BGR** Спазвайте инструкциите за монтаж (1) and Спазвайте инструкциите за безопасност (2).
- DK** Følg monteringsvejledningen (1) and Følg sikkerhedshenvisningerne (2).
- ET** Järgige paigaldusjuhendit (1) ja ohutusjuhiseid (2).
- FI** Noudata asennusohjeita (1) and Noudata turvallisuusohjeita (2).
- IT** Rispettare le istruzioni di montaggio (1) and Rispettare le istruzioni di sicurezza (2).
- PL** Przestrzegać zaleceń instrukcji montażu (1) and Przestrzegać zasad bezpieczeństwa (2).
- SK** Dodržujte návod na montáž (1) and Dodržujte bezpečnostné pokyny (2).
- SL** Sledite navodilom za namestitve (1) and Sledite varnostnim navodilom (2).
- ES** Observar las instrucciones de montaje (1) and Observar las indicaciones de seguridad (2).
- CS** Dodržujte návod k montáži (1) and Dodržujte bezpečnostní pokyny (2).
- HU** Vegye figyelembe az összeszerelési útmutatót (1) and Vegye figyelembe a biztonsági utasításokat (2).

Für eine ordnungsgemäße Montage ist eine Dokumentation des Einbaus zwingend erforderlich!  
For a proper installation, a complete documentation of assembly is absolutely necessary.






## Kontakte | Contact persons


**Vertrieb & Technische Beratung**  
Sales & Technical Support  
+49 (0) 28 32 - 972 81 - 0  
vertrieb@absturzsi cherung.de

**Schulung**  
Training  
+49 (0) 28 32 - 972 81 - 148  
schulung@absturzsi cherung.de

**Montagevorbereitung**  
Assembly  
+49 (0) 28 32 - 972 81 - 260  
service@absturzsi cherung.de

## Mustertypenschild | Sample label

|   |   |   |  |
|---|---|---|--|
| <b>[ABS]</b>  | <b>ABS SAFETY GMBH</b> <sup>3</sup><br>Kevelaer, Germany<br>info@absturzsi cherung.de<br>www.absturzsi cherung.de |  <sup>1</sup>  |  <sup>2</sup> |
|   |   | <sup>4</sup>  |  |
| <b>Mustertypenschild / Sample only</b>  |   | <b>Chargennummer / Batch number</b> <sup>5</sup>  |  |
| <sup>6</sup> Normen / Standards   | <input type="checkbox"/>  | <sup>8</sup>   | <sup>9</sup>  |
| <sup>7</sup> Max. Nutzer gleichzeitig (DIN EN 795:2012)<br>Max. No. of simultaneous users | <input type="checkbox"/>  | <sup>10</sup>  |  |
| <sup>11</sup> Modellnummer / Model number   | <input type="checkbox"/>  |   |  |
| <input type="checkbox"/>  | <input type="checkbox"/>  |   |  |
| <input type="checkbox"/>  | <input type="checkbox"/>  |   |  |



ALWAYS ON TOP!

## ABS Safety GmbH

Gewerbering 3  
D-47623 Kevelaer  
Germany

Tel.: +49 28 32 972 81 - 0

Fax: +49 28 32 972 81 - 285

info@absturzschutz.de

 [www.absturzschutz.de](http://www.absturzschutz.de)  [.de/en](http://.de/en)  [.de/fr](http://.de/fr)  [.de/nl](http://.de/nl)

RS 31. März 2021



[instagram.com/abssafety](https://www.instagram.com/abssafety)



[youtube.com/abssafetygmbh](https://www.youtube.com/abssafetygmbh)



[facebook.com/ABS.Safety](https://www.facebook.com/ABS.Safety)