

ABS-Lock®X-H-4

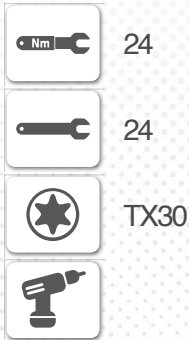
LX-H-XXX-4



MoA 150-04



Werkzeuge | Tools



Sicherheitshinweise | Safety instructions



- DE** Die Anweisung der Montageanleitung (1) und Sicherheitshinweise (2) sind strikt einzuhalten.
- EN** The information contained in the assembly instructions (1) and safety instructions (2) must be strictly observed.
- NL** De aanwijzingen in de montagehandleiding (1) en de veiligheidsvoorschriften (2) moeten strikt worden nageleefd.
- ES** Respete estrictamente las instrucciones del manual de montaje (1) y las indicaciones de seguridad (2).
- IT** È assolutamente necessario attenersi alle istruzioni di montaggio (1) e alle norme di sicurezza (2).
- FR** Les instructions de l'notice de montage (1) et les consignes de sécurité (2) doivent être formellement respectées.
- PL** Należy ściśle przestrzegać instrukcji montażu (1) i wskazań bezpieczeństwa (2).
- DK** Montagevejledningens (1) anvisninger som også sikkerhedshinvisninger (2) skal overholdes.
- CZ** Je nutné striktně dodržovat instrukce obsažené v montážním návodu (1) a bezpečnostních pokynech (2).
- GR** Πρέπει να τηρούνται αυστηρά οι οδηγίες του χειριδίου συναρμολόγησης (1) και των υποδείξεων ασφαλείας (2).
- SK** Dôsledne dodržajte pokyny montážneho návodu (1) a bezpečnostné pokyny (2).
- TR** Montaj kılavuzunun (1) ve güvenlik uyarılarının tam olarak (2) kesinlikle uygulanmalıdır.
- NO** Dersesveerkligget instruksjonene i monteringshåndboken (1) og sikkerhetstelt (2) følges.
- RUS** Необходимо строго соблюдать требования руководства по монтажу (1) и инструкции по безопасности (2).
- RO** Indicatiile din instrucțiunile de montare (1) și din broșura cu indicații de siguranță (2) trebuie respectate cu strictețe.
- FI** Asennusohjeen (1) ja turvaohjevikkojen (2) ohjeita on ehdottomasti noudatettava.
- SE** Anvisningarna i monteringsanvisningen (1) och säkerhetsmanualen (2) måste iaktas under alla omständigheter.
- H** इंस्ट्रक्शन के नक्शेपत्री (1) और सुरक्षासूचक (2) में निर्देशों का सख्त से सख्त पालन करना आवश्यक है।
- ZH** 必须严格遵守装配说明书 (1) 和安全须知单 (2) 中的指示。
- SQ** Jëp thezhdhjet e udhëzimit të montazhit dhe të udhëzimit të sigurancës (2) të tregjuara në libër të udhëzimit të montazhit (1).

Kontakte | Contact persons

Vertrieb & Technische Beratung
Sales & Technical Support
+49 (0) 2832 - 97281 - 0
vertrieb@absturzversicherung.de

Schulung
Training

+49 (0) 2832 - 97281 - 0
schulung@absturzversicherung.de

Montagevorbereitung
Assembly

+49 (0) 2832 - 97281 - 260
service@absturzversicherung.de

Mustertypenschild | Sample label

ABS SAFETY GMBH 3

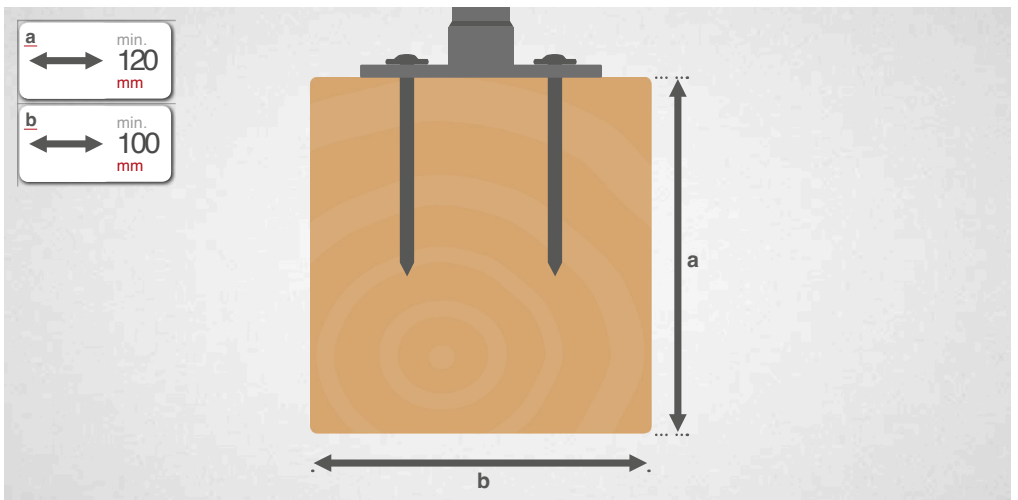
Kavelaar, Germany
info@absturzversicherung.de
www.absturzversicherung.de



Mustertypenschild /
Sample only


Chargennummer /
Batch number

6	Normen/ Standards	-
7	Max. Nutzer gleichzeitig (DIN EN 795:2012)	-
11	Max. No. of simultaneous users	-
11	Modellnummer / Model number	-
-	-	-
-	-	-
-	-	-

8	CE
9	
10	







**ALWAYS
ON TOP!**

**ALWAYS
ON TOP!**

ALWAYS ON TOP!

ABSSafety GmbH

Gewerbering 3
D-47623 Kevelaer
Germany

Tel.: +49 (0) 28 32- 97281- 0
Fax: +49 (0) 28 32 - 972 81- 29

info@absturzschutz.de

www.absturzschutz.de
www.protection-anti-chute.fr
www.fall-arrest.eu

FS 12, November, 2016



[instagram.com/abssafety](https://www.instagram.com/abssafety)



[youtube.com/abssafetygmbh](https://www.youtube.com/abssafetygmbh)



[facebook.com/ABS.Safety](https://www.facebook.com/ABS.Safety)