

ABS-Lock®

L1-1000



MoA 095-04



DIN EN / TS
16415:2017



DIN EN 795:
2012, B





Sicherheitshinweise | Safety instructions






- DE** Die Anweisungen der Montageanleitung (1) und Sicherheitshinweise (2) sind strikt einzuhalten.
- EN** The information contained in the assembly instructions (1) and safety instructions (2) must be strictly observed.
- NL** De aanwijzingen in de montagehandleiding (1) en veiligheidsvoorschriften (2) moeten strikt worden nageleefd.
- ES** Respete estrictamente las instrucciones del manual de montaje (1) y las indicaciones de seguridad (2).
- IT** È assolutamente necessario attenersi alle istruzioni di montaggio (1) e alle norme di sicurezza (2).
- FR** Les instructions de la notice de montage (1) et les consignes de sécurité (2) doivent être formellement respectées.
- PL** Należy ściśle przestrzegać instrukcji montażu (1) i wskazań w sprawie bezpieczeństwa (2).
- DK** Montagevejledningens (1) anvisninger og forsikringshensynene (2) skal overholdes.
- CZ** Jenutřnítknédodržovat instrukce obsažené v montážním návodu (1) a bezpečnostní pokyny (2).
- GR** Πρέπει να τηρούνται αυστηρά οι οδηγίες του εγχειριδίου συναρμολόγησης (1) και των υποδείξεων ασφαλείας (2).
- SK** Dôsledne dodržavať pokyny montážneho návodu (1) a bezpečnostné pokyny (2).
- TR** Montaj klavuzunun (1) ve güvenlik uyarılarını tam anlamıyla (2) kesinlikle uymalısınız.
- NO** Det er svært viktig at instruksjonene i monteringshåndboken (1) og sikkerhetstallet (2) følges.
- RUS** Необходимо строго соблюдать требования руководства по монтажу (1) и инструкции по безопасности (2).
- RO** Indicațiile din instrucțiunile de montare (1) și din broșura cu indicații de siguranță (2) trebuie respectate cu strictețe.
- FI** Asennusohjeen (1) ja turvaohjeiden (2) ohjeita on ehdottomasti noudatettava.
- SE** Anvisningarna till monteringsanvisningen (1) och säkerhetsmanualen (2) måste läsas under alla omständigheter.
- H** इंस्ट्रक्शन् के नक्दर (1) और सुरक्षन नक्दर (2) मांठे सख्ठर ढरुम सख्ठर सेठुखण कख जखनखनखत
- ZH** 必须严格遵守装配说明书 (1) 和安全须知单 (2) 中的指示。
- SQ** Içib thezmetitje mat lora qndeti qhrel qndriyeb (1) dhe ybri bshadate lora lme (2)

Kontakte | Contact persons Mustertypenschild | Sample label

Vertrieb & Technische Beratung
Sales & Technical Support
+49 (0) 2832- 97281- 0
vertrieb@absturzsi cherung.de

Schulung
Training
+49 (0) 2832- 97281- 254
schulung@absturzsi cherung.de

Montagevorbereitung
Assembly
+49 (0) 2832- 97281- 260
service@absturzsi cherung.de

[ABS] ABSSAFETY GMBH ³		 ¹	 ²
Kevelaer, Germany info@absturzsi cherung.de www.absturzsi cherung.de			
Mustertypenschild / Sample only ⁴		Chargennummer / Batchnumber ⁵	
⁶ Normen/Standards	<input type="checkbox"/>		
⁷ Max. Nutzer gleichzeitig (DIN EN 795:2012)	<input type="checkbox"/>		
Max. No. of simultaneous users	<input type="checkbox"/>		
¹¹ Modellnummer/Modelnumber	<input type="checkbox"/>		
<input type="checkbox"/>	<input type="checkbox"/>		
<input type="checkbox"/>	<input type="checkbox"/>		
<input type="checkbox"/>	<input type="checkbox"/>		
		⁸ 	⁹ 
			¹⁰





ABS-Lock® II
L2-X-XXX



MoA 090





**ALWAYS
ON TOP!**

**ALWAYS
ON TOP!**

ALWAYS ON TOP!

ABSSafety GmbH

Gewerbering 3
D-47623 Kevelaer
Germany

Tel.: +49 (0) 28 32- 97281- 0

Fax: +49 (0) 28 32- 972 81- 29

info@absturzschutz.de

www.absturzschutz.de

www.protection-anti-chute.fr

www.fall-arrest.eu

KW 11 Juli 2017



[youtube.com/abssafetygmbh](https://www.youtube.com/abssafetygmbh)



[facebook.com/ABS.Safety](https://www.facebook.com/ABS.Safety)